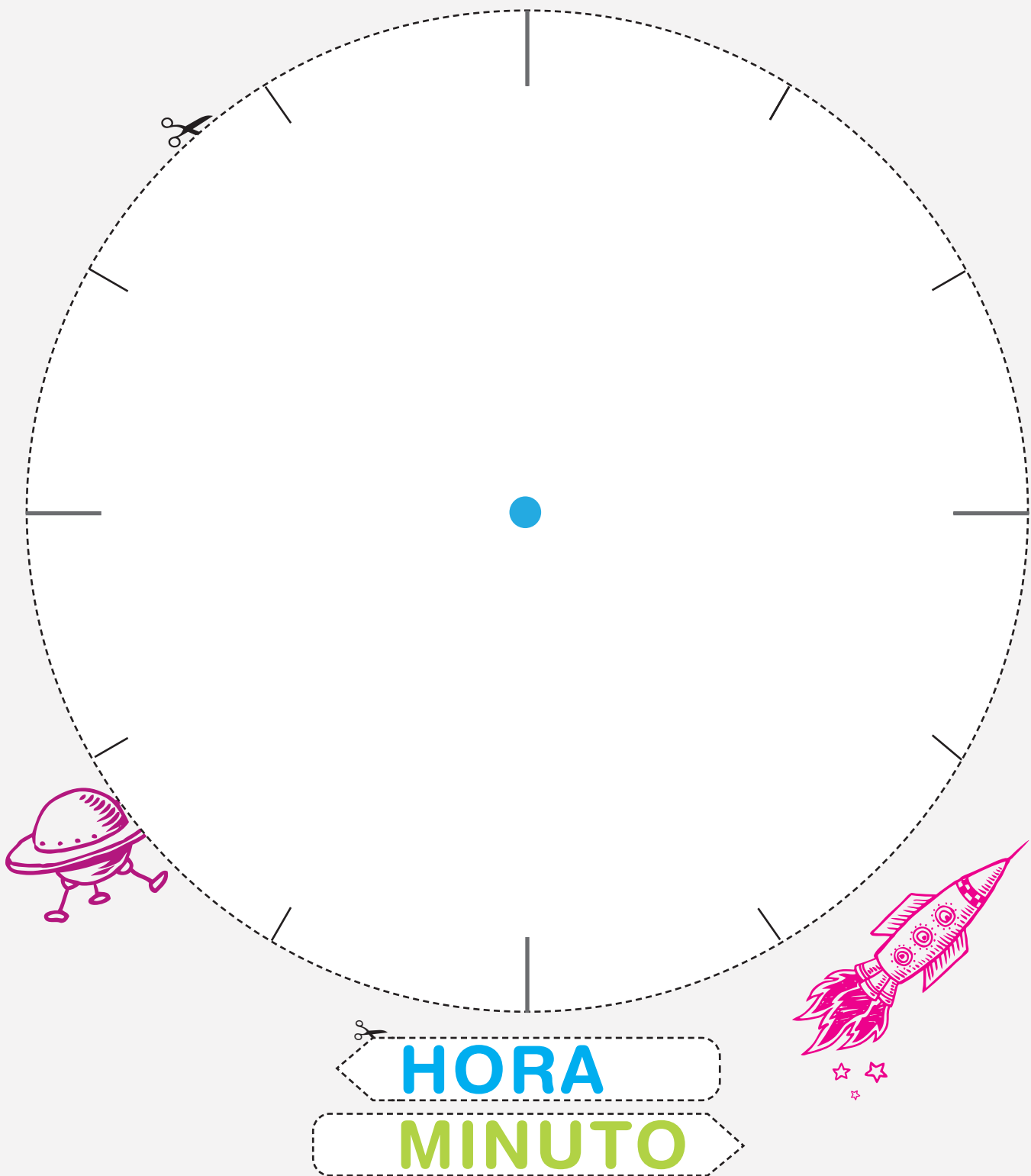


Actividad en casa

¡Hagamos un reloj!

Agrega los números del reloj y colorea. Corta las manecillas, pega el reloj sobre un plato de papel y une las manecillas al centro del reloj con un encuadernador.

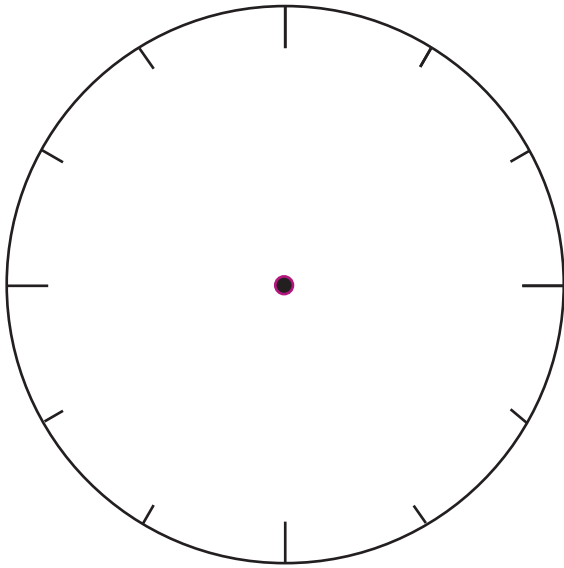


Historia de dos momentos



Dibuja las manecillas de la hora y los minutos en estos relojes para mostrar tu hora favorita y tu hora menos favorita del día.

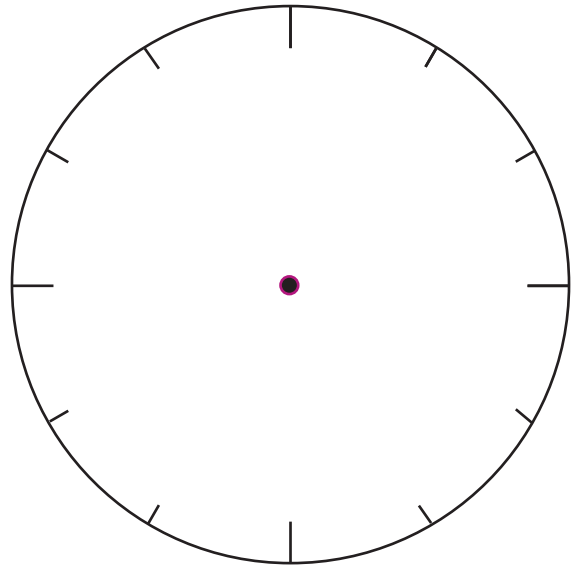
MI HORA FAVORITA
DEL DÍA



		:		
--	--	---	--	--

¿Qué ocurre durante tu hora favorita del día?

MI HORA MENOS FAVORITA
DEL DÍA



		:		
--	--	---	--	--

¿Qué ocurre durante tu hora menos favorita del día?




¿Qué tan importante es?



Paso 1: ¿Qué haces cuando regresas de la escuela? ¡Haz una lista aquí! No olvides incluir el tiempo dedicado a hacer los deberes, el tiempo que pasas con tu familia y las horas de comer.

Paso 2: Anota cuánto tiempo te lleva cada actividad.

Paso 3: Colorea según el grado de importancia de cada actividad. Usa la clave de colores a continuación:

-  Colorea con ROJO si la actividad es muy importante.
-  Colorea con AZUL si la actividad es un poco importante.
-  Colorea con AMARILLO si la actividad no es tan importante.

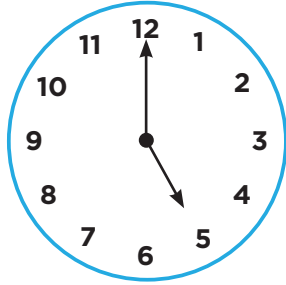
Consejo: Cuéntales a tus padres por qué es importante hacer las actividades que coloreaste de color rojo.



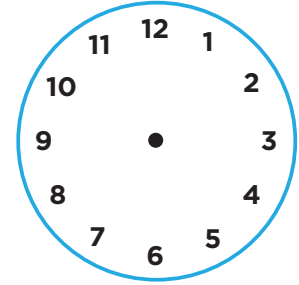
Viaje en el tiempo

Si sabes qué hora es en este momento, ¡puedes decir la hora del pasado y del futuro! Dibuja las manecillas de la hora y los minutos en el reloj vacío para completar cada enunciado.

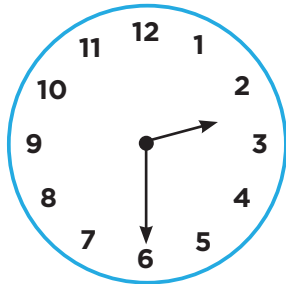
1. Son las



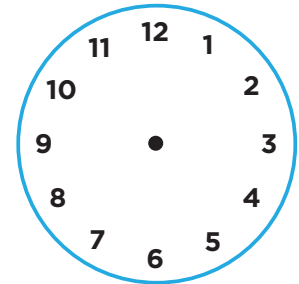
entonces, en dos horas, serán las



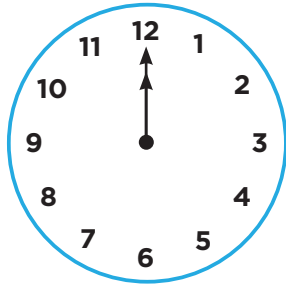
2. Son las



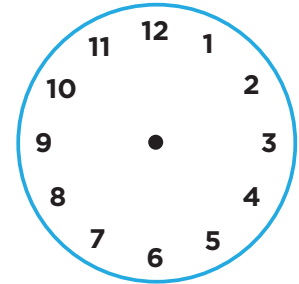
entonces, hace una hora, era la



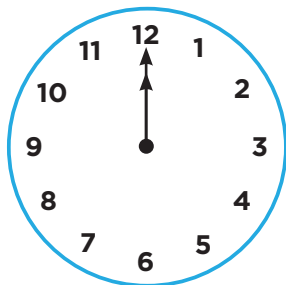
3. Son las



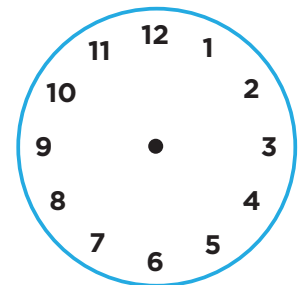
entonces, en una hora, será la



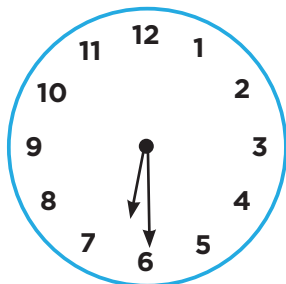
4. Son las



entonces, en tres horas, serán las



5. Son las



entonces, hace cuatro horas, eran las

